

Plán kladení kamenů typ 520 a montážní návod

Při montáži obkladových kamenů typu 520 postupujeme následujícím způsobem.

Potřebné nástroje: čistá voda, nádoba na míchání lepidla, míchadlo, pila na řezání betonu, zednická lžice, hřeben na natahování lepidla, malý štětec, metr, tužka, vodováha.


Materiál pro montáž: před samotnou aplikací provedeme zpevnění povrchu penetračním nátěrem, který necháme zaschnout. Pro montáž do výšky nad terénem **max. 3 m** používáme fleibilní lepidlo a u montáže **nad 3 m** používáme vysokopevnostní lepidlo se sníženou hmotností.

Řezání obkladů: řezání provádíme vhodným nástrojem na řezání betonu tzn. rozbrušovačkou s kotoučem na řezání betonu, případně vodní pilou. Řezání není nutné provádět za mokra. Řezy poté očistíme a zaretušujeme barvou, která je součástí každé dodávky obkladových kamenů. Barvu necháme zaschnout cca. 30 min., dle povětrnostních podmínek. Zčištění řezů lze provádět i po aplikaci na stěnu.





Příprava podkladu: podklad na který budeme kameny aplikovat musí být pevný, soudržný a suchý, zbavený prachu a nečistot. Teplota podkladu a kamene při aplikaci nesmí být nižší než +5°C. Před samotnou aplikací provedeme penetrační nátěr, který necháme zaschnout.

Aplikace lepidla a lepení obkladů: Obklad lepíme na podklad dle kladebního plánu. Předem si pečlivě rozmyslíme, kam a jak budeme jednotlivé kameny umisťovat. Lepidlo nanášíme nerezovým hřebenem nejen na nosný podklad, ale i na zadní stranu kamenného obkladu. Poté kamenný obklad silně přitiskneme na lepenou plochu. Tím zajistíme maximálně pevné spojení. Kontrolu správného lepení provádíme vodováhou.

Dokončení: po dokončení provedeme očištění obkladů smetáčkem a opravnou barvou zaretušujeme případné poškození, vzniklé při manipulaci s obklady. A na konec ošetříme impregnačním prostředkem.



Velikosti dodávaných kamenů:

- | | | |
|---|---|---------------------|
| 1 |  | v: 20 cm x š: 49 cm |
| 2 |  | v: 20 cm x š: 25 cm |
| 3 |  | v: 10 cm x š: 25 cm |
| 4 |  | v: 10 cm x š: 49 cm |

1m² = 33 kg

Rádi Vám poradíme: e-mail: info@jkrgroup.cz
mob.: 777 070 934
e-shop: www.dekoracniprvky.cz